

# Quick Guide

# **Ansættelsesudvalg**



**HR** MANAGER  
TALENT SOLUTIONS

# Info om ansættelsesudvalg

Ansættelsesudvalget benyttes, når flere brugere skal rangere en kandidat.

For at du kan blive et medlem af ansættelsesudvalget, kræver det, at din bruger har de nødvendige rettigheder.

Det er vigtigt at være opmærksom på, at du kun kan se de øvrige projektdeltagers rangering, hvis du har adgang til dette. Den 'Gennemsnitlige score' kan ses på kandidatlisten.

En projektleder har altid adgang til at se den individuelle score, hvor det kan variere om projektdeltagerne har adgang til at se de øvrige rangeringer.

# Tilføj ansættelsesudvalget

De projektdeltagere, som du tilføjer til dit projekt, vil automatisk blive en del af ansættelsesudvalget, hvis deres bruger har adgang til det.



**Projektleder og -deltagere**

Projektleder\*

Tilføj

| Efternavn  | Fornavn    | Kontaktperson *          |       |
|------------|------------|--------------------------|-------|
| Support DK | HR Manager | <input type="checkbox"/> | Fjern |

Projektdeltagere

Opret og tilføj | Tilføj

| Efternavn | Fornavn | Kontaktperson *          |      |
|-----------|---------|--------------------------|------|
| bengtson  | nadja 2 | <input type="checkbox"/> | Slet |

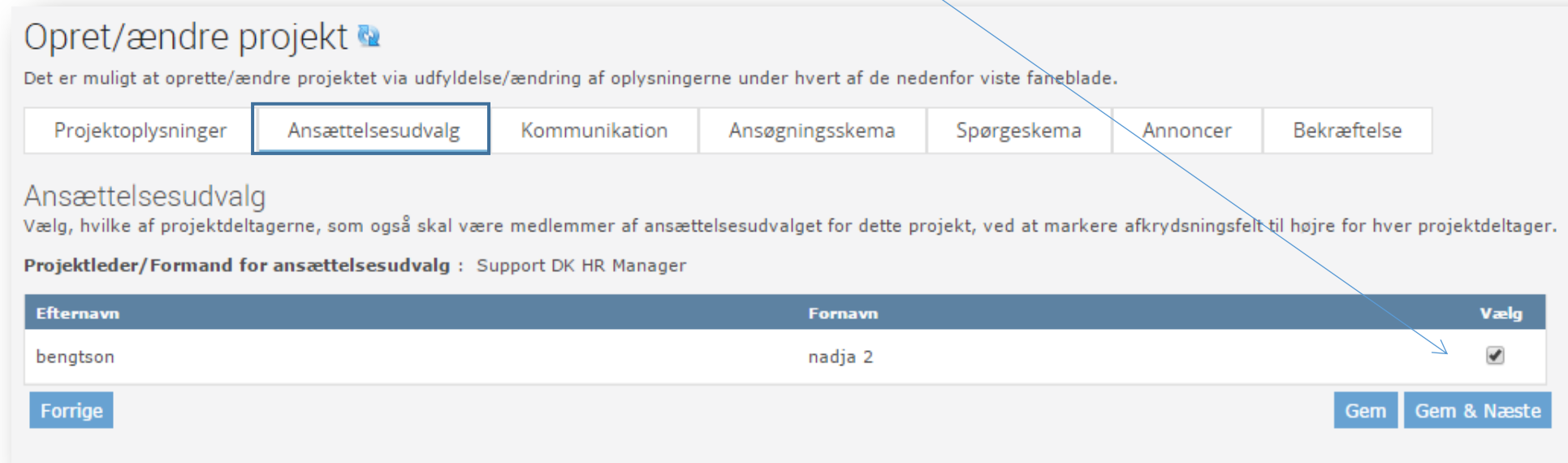
\* = Kontaktpersoner vil kun blive vist i annoncen, hvis info om kontaktpersoner bruges i layoutetskabelon.


# Fanen 'Ansættelsesudvalg'

Når funktionaliteten er aktiveret, vil du i 'Opret/ændre projekt' se fanen 'Ansættelsesudvalg'.

Fjern blot fluebenet ud fra brugeren, hvis han/hun ikke skal være en del af ansættelsesudvalget. Klik herefter 'Gem'.

Brugeren vil efterfølgende kun være 'Projektdeltager' og ikke en del af ansættelsesudvalget.



Opret/ændre projekt 

Det er muligt at oprette/ændre projektet via udfyldelse/ændring af oplysningerne under hvert af de nedenfor viste faneblade.

Projektoplysninger **Ansættelsesudvalg** Kommunikation Ansøgningsskema Spørgeskema Annoncer Bekræftelse

### Ansættelsesudvalg

Vælg, hvilke af projektdeltagerne, som også skal være medlemmer af ansættelsesudvalget for dette projekt, ved at markere afkrydsningsfelt til højre for hver projektdeltager.

**Projektleder/Formand for ansættelsesudvalg** : Support DK HR Manager

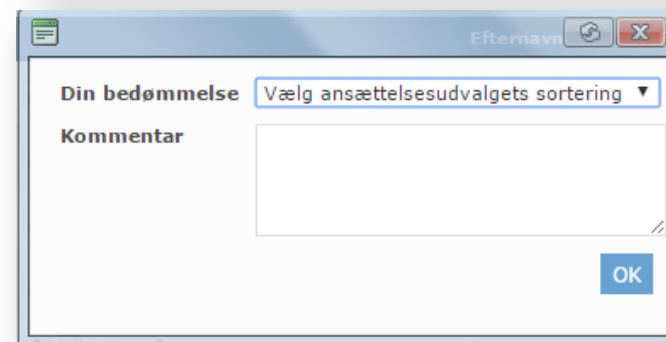
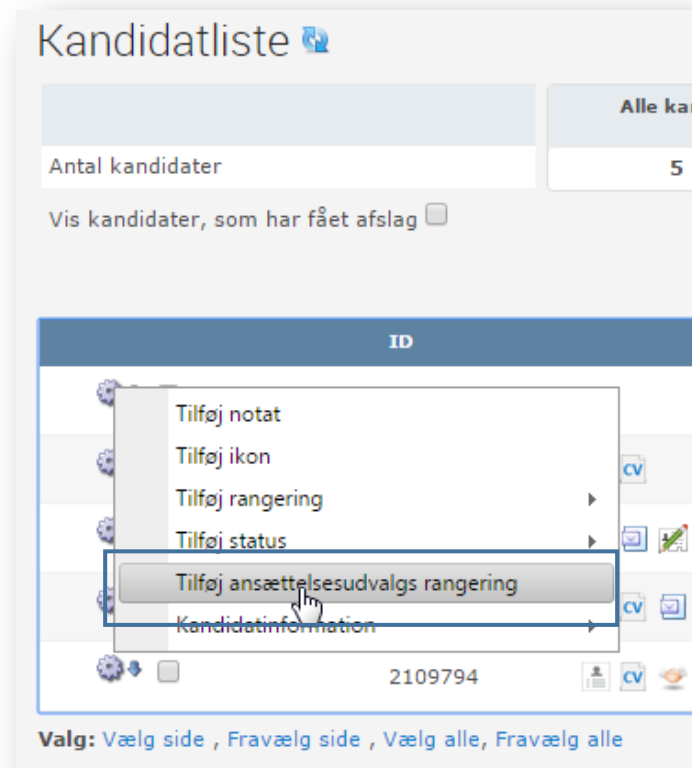
| Efternavn | Fornavn | Vælg                                |
|-----------|---------|-------------------------------------|
| bengtson  | nadja 2 | <input checked="" type="checkbox"/> |

Forrige Gem Gem & Næste

# Rangering af kandidat

Når du skal rangere en kandidat, kan du nemt vælge 'Tilføj ansættelsesudvalgs rangering' fra tandhjulet.

Du vil efterfølgende se pop-up boksen, hvor du kan tildele din rangering og tilføje en kommentar.



# Rangering fra kandidatens profil

Det er også muligt at tildele rangeringen på kandidatens profil på fanen 'Ansættelsesudvalg'. Husk at klikke 'Gem', når du har tildelt din rangering.

Persondata **Ansættelsesudvalg** Dokumenter Spørgeskema Notater Kommunikation Søgte Stillinger Kalenderaftaler

Her kan du tildele en bedømmelse af kandidaten og tilføje en kommentar, hvis ønsket. Klik på **GEM** for at gemme din bedømmelse.

**Gennemsnitlig bedømmelse** 2

**Din bedømmelse** 2

**Kommentar** Ikke interessant

**Gem**

**Projektleder/Formand for ansættelsesudvalg** : Support DK HR Manager

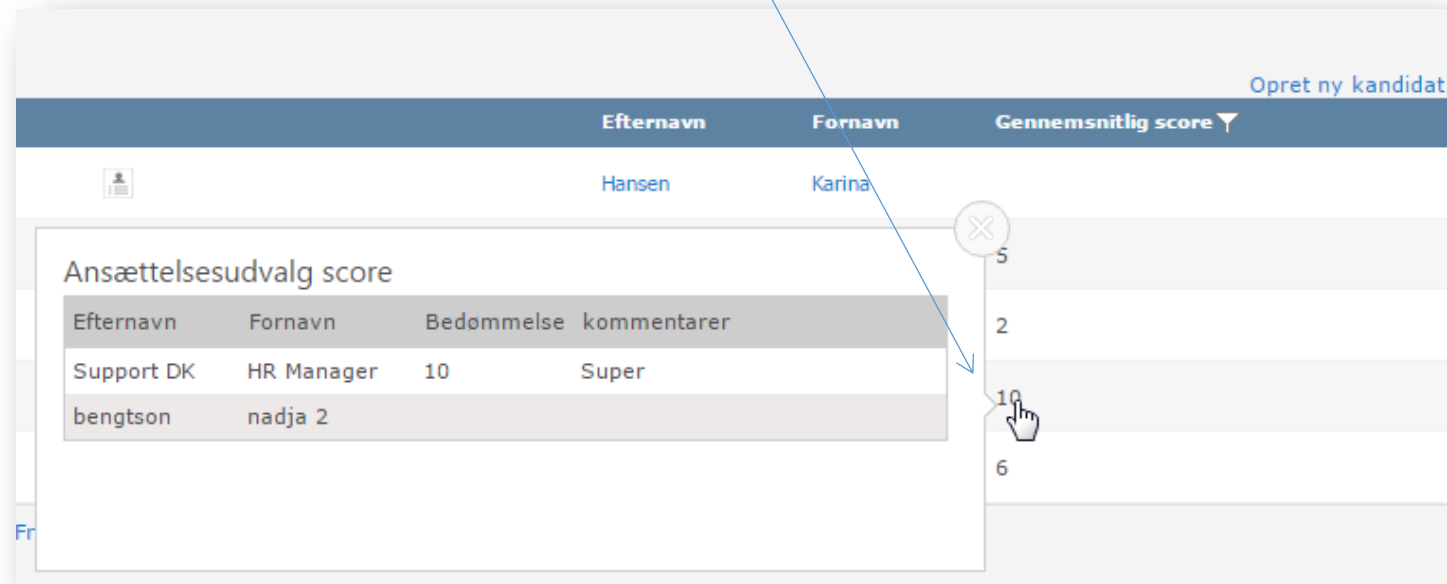
| Efternavn  | Fornavn    | Bedømmelse | Kommentar        |
|------------|------------|------------|------------------|
| Support DK | HR Manager | 2          | Ikke interessant |
| bengtson   | nadja 2    |            |                  |

# Visning af den gennemsnitlige score

På kandidatlisten kan du få vist kolonnen 'Gennemsnitlige score'.

Bemærk venligst, at det ikke er alle, som har adgang til at se de individuelle rangeringer.

Hvis du har adgang, kan du ved en mouse-over på scoren; se hvem som har tildelt en score, hvem der mangler samt deres kommentar.



The screenshot shows a web interface for a candidate list. At the top right, there is a link 'Opret ny kandidat'. Below it is a table with columns 'Efternavn', 'Fornavn', and 'Gennemsnitlig score'. The first row shows 'Hansen' and 'Karina'. A tooltip is displayed over the average score '10', showing a table of individual scores and comments from the 'Ansættelsesudvalg'.

| Efternavn  | Fornavn    | Bedømmelse | kommentarer |
|------------|------------|------------|-------------|
| Support DK | HR Manager | 10         | Super       |
| bengtson   | nadja 2    |            |             |

# Du er nu klar til at anvende 'Ansættelsesudvalg'

Kontakt endelig support, hvis der skulle være spørgsmål

Telefon: +45 72 44 06 44

E-mail: [support@hr-manager.dk](mailto:support@hr-manager.dk)

[Chat med os](#)



**HR MANAGER**  
TALENT SOLUTIONS